

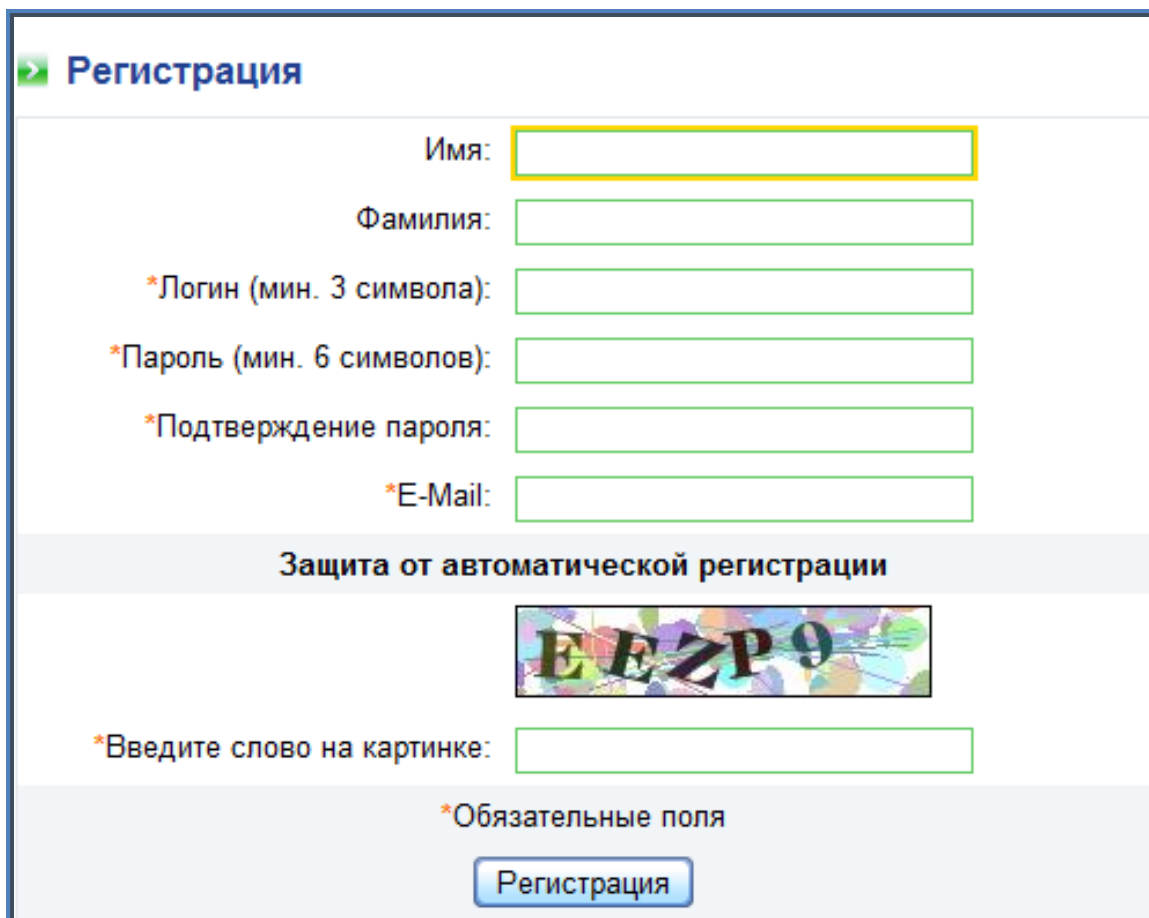
Инструкция по работе с профилем компании и профилем пользователя

Содержание

Содержание	2
Регистрация профиля компании	3
Прохождение сертификации специалистов	7
ЧАВО (FAQ)	9

Регистрация профиля компании

1. Для того, чтобы заполнить форму регистрации компании-партнера, необходимо сначала зарегистрироваться в качестве пользователя. Это можно сделать по ссылке: <http://www.usergate.ru/login.php?register=yes>



Регистрация

Имя:

Фамилия:


*Логин (мин. 3 символа):

*Пароль (мин. 6 символов):

*Подтверждение пароля:

*E-Mail:

Защита от автоматической регистрации



*Введите слово на картинке:

*Обязательные поля

Рис. 1. Форма регистрации пользователя

2. Далее пройти в раздел **Партнерам\Стать партнером Entensys** и кликнуть по ссылке «форму заявки», или просто перейти по http://www.usergate.ru/partners/add_partner.php

Как стать партнером компании Entensys?

Ваша компания занимается продажей или внедрением программных продуктов? Вам интересно расширить ассортимент за счет программных продуктов, обеспечивающих информационную безопасность офисов? Ваши клиенты спрашивают о прокси-сервере UserGate или о других продуктах Entensys?

Станьте нашим партнером!

Для этого достаточно подписать лицензионный договор с одним из федеральных дистрибьюторов.

Как стать авторизованным партнером компании Entensys?

Если вы станете авторизованным партнером компании Entensys, Вы получите преимущества при продажах прокси-сервера UserGate и других продуктов, направленных на защиту информации.

- > Мы рекомендуем нашим потенциальным клиентам покупать прокси-сервер UserGate у авторизованных партнеров.
- > Вы своевременно получаете всю информацию об изменениях в наших продуктах.
- > Вы получаете доступ в закрытую партнерскую зону нашего сайта.
- > По Вашему запросу мы предоставляем Вам рекламные материалы для семинаров и выставок.
- > Мы размещаем логотип и данные о Вашей компании в партнерском разделе нашего сайта.
- > Мы обучим ваших специалистов настройке наших продуктов, в результате Ваша компания получит статус: <Авторизованный сервисный центр>.
- > Вы получите **сертификат** официального дилера/партнера/дистрибьютора компании Entensys.

Что необходимо сделать для авторизации?

- > Если у Вас нет учетной записи на нашем сайте, зарегистрируйтесь.
- > Заполните **форму заявки** ←
- > Разместите на Вашем сайте **информацию** о прокси-сервере UserGate.

Рис. 2. Раздел «Партнерам\Стать партнером Entensys»

3. После чего необходимо заполнить появившуюся форму регистрации профиля компании-партнера.

Регистрация партнера

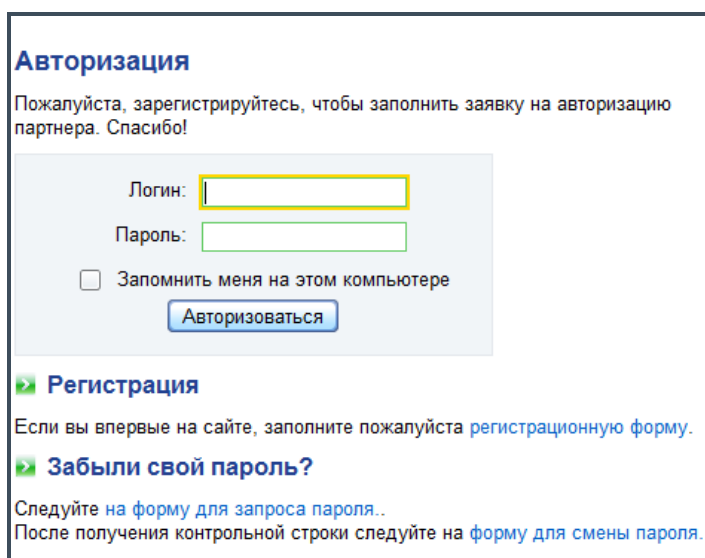
Заполните, пожалуйста, форму. Ваша заявка будет обработана в течение 1-2 рабочих дней и Вы получите все дальнейшие инструкции от Вашего персонального менеджера.

* Название компании:	<input type="text"/>
Имя:	<input type="text"/>
Фамилия:	<input type="text"/>
* E-mail:	<input type="text"/>
Сайт:	<input type="text"/>
* Телефоны/факсы:	<input type="text"/>
* Страна:	<input type="text" value="Россия"/>
* Регион:	<input type="text" value="Москва"/>
* Почтовый адрес:	<input type="text"/>
Логотип:	<input type="text"/> <input type="button" value="Обзор..."/>

* - обязательные поля

Рис. 3. Форма регистрации партнера

4. Если вы не авторизовались на сайте или же не регистрировались ранее, то после выполнения п.2 перед вами появится данная страница:



Авторизация

Пожалуйста, зарегистрируйтесь, чтобы заполнить заявку на авторизацию партнера. Спасибо!

Логин:

Пароль:

Запомнить меня на этом компьютере

[➤ Регистрация](#)

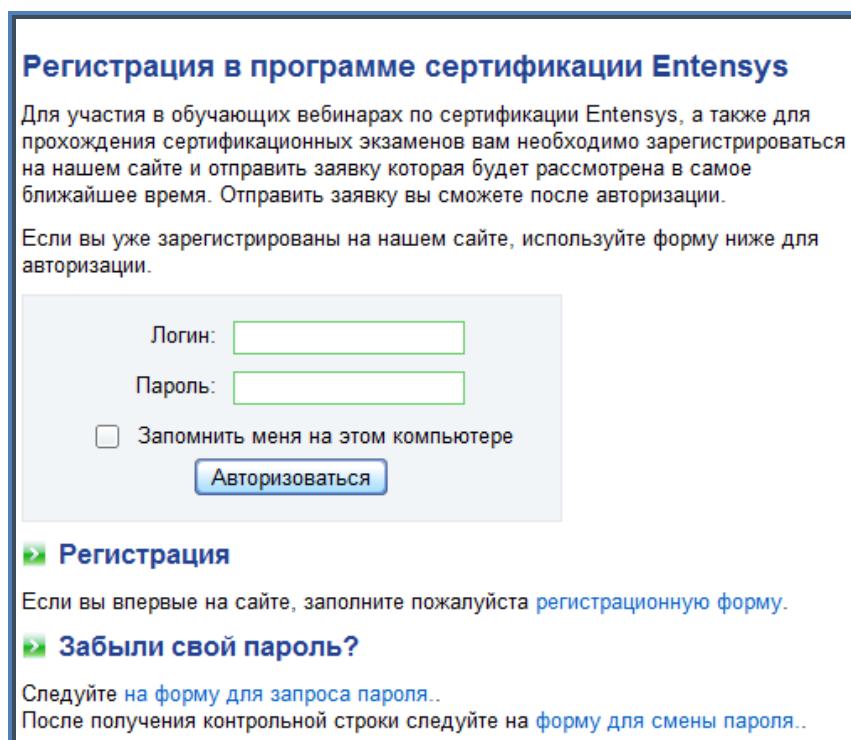
Если вы впервые на сайте, заполните пожалуйста [регистрационную форму](#).

[➤ Забыли свой пароль?](#)

Следуйте [на форму для запроса пароля](#)..
После получения контрольной строки следуйте на [форму для смены пароля](#)..

Рис. 4. Форма авторизации пользователя при подаче заявки на регистрацию партнера

Подобная же форма появится при подаче заявки на сертификацию:



Регистрация в программе сертификации Entensys

Для участия в обучающих вебинарах по сертификации Entensys, а также для прохождения сертификационных экзаменов вам необходимо зарегистрироваться на нашем сайте и отправить заявку которая будет рассмотрена в самое ближайшее время. Отправить заявку вы сможете после авторизации.

Если вы уже зарегистрированы на нашем сайте, используйте форму ниже для авторизации.

Логин:

Пароль:

Запомнить меня на этом компьютере

[➤ Регистрация](#)

Если вы впервые на сайте, заполните пожалуйста [регистрационную форму](#).

[➤ Забыли свой пароль?](#)

Следуйте [на форму для запроса пароля](#)..
После получения контрольной строки следуйте на [форму для смены пароля](#)..

Рис. 5. Форма авторизации пользователя при подаче заявки на сертификацию

Следите, пожалуйста, за тем, авторизованы ли вы. Статус авторизации виден в правом верхнем углу страницы:

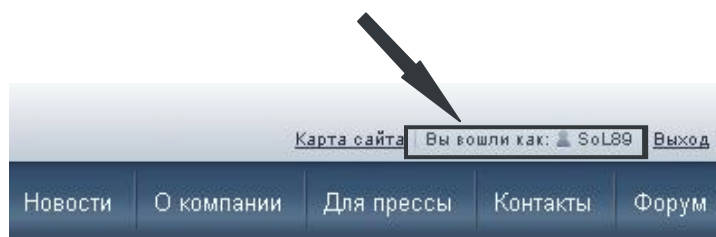


Рис. 6. Пример нахождения на сайте в качестве авторизованного пользователя

Прохождение сертификации специалистов

При регистрации пользователем профиля компании он ассоциируется с ней, что позволяет нашим специалистам, обрабатывающим заявки на регистрацию, предоставлять партнерские права, которые позволяют попасть в партнерскую зону, откуда пользователь может подать заявку на сертификацию.

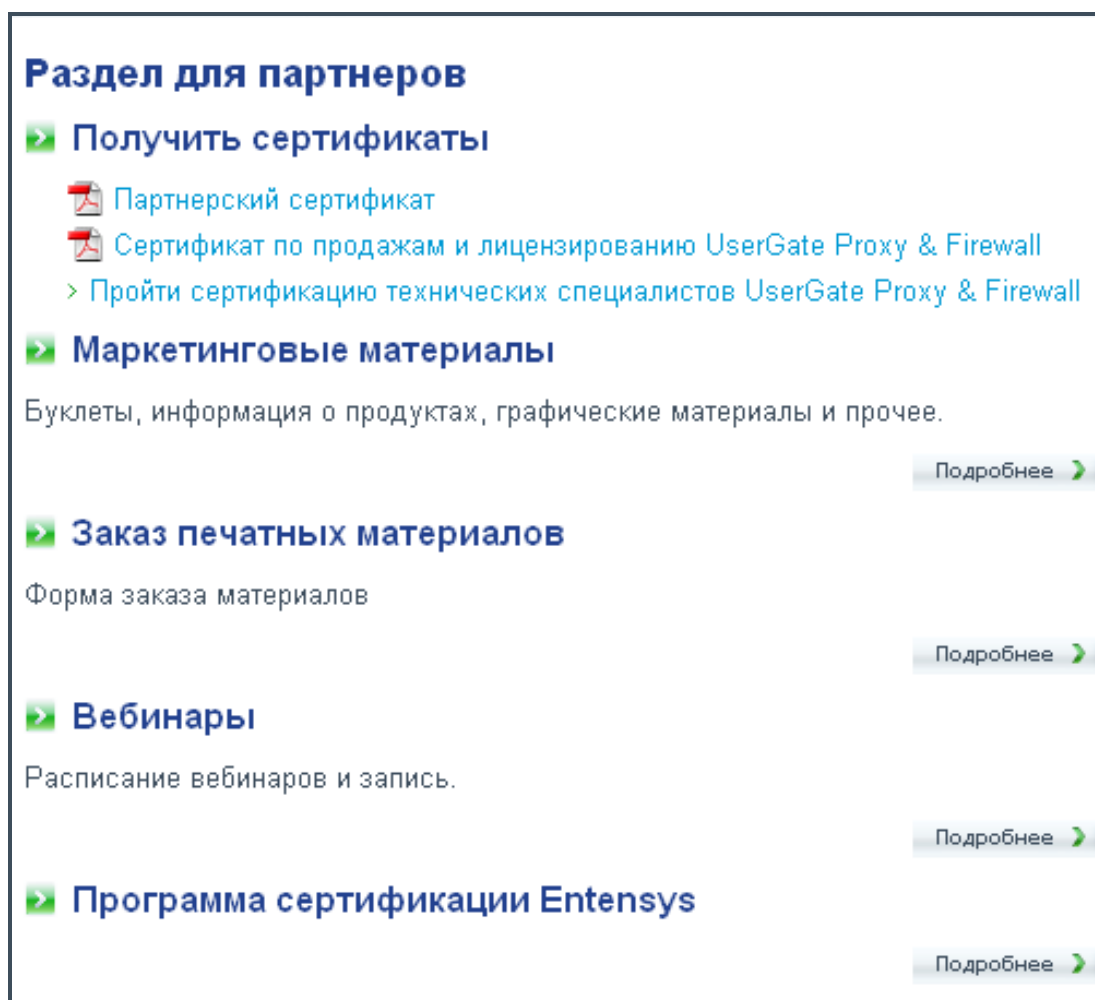


Рис. 7. Партнерская зона

Для прохождения тестирования **НЕ ЯВЛЯЕТСЯ ОБЯЗАТЕЛЬНЫМ** иметь права для вхождения в партнерскую зону. Вы можете просто зарегистрироваться у нас на сайте в качестве пользователя и подать заявку на сертификацию в разделе Партнерам\Сертификация. После её одобрения вам придет уведомление.

Программа сертификации Entensys

- > О программе сертификации
- > Виды сертификации
 - > Сертификация технических специалистов
 - > Сертификация специалистов по продажам и лицензированию
- > Формы обучения
- > Сроки действия сертификатов
- > Тестирование

О программе сертификации

! Данный раздел предназначен только для **авторизованных партнеров** компании Entensys. Партнером компании Entensys считается компания или частный предприниматель, которая(ый) продает решения компании-разработчика конечным клиентам. **Авторизованным партнером** компании Entensys считается партнер, который заполнил **форму заявки** и получил сертификат от компании-разработчика. Получить информацию о статусе вашей компании по отношению к Entensys вы можете обратившись в **партнерский отдел** нашей компании.

Сертификация **авторизованных партнеров** компании Entensys проводится с целью дать дополнительные преимущества партнерам, занимающимся активным продвижением программных решений Entensys. Статус сертифицированного партнера свидетельствует о компетентности специалистов компании в отношении продукта и положительно влияет на доверие к компании со стороны заказчиков и клиентов.

[Заявка на сертификацию](#)

Рис. 8. Раздел «Партнеры\Сертификация»

Заявка на участие в программе сертификации

Чтобы отправить заявку, пожалуйста, заполните регистрационную форму и нажмите кнопку «ОК». После утверждения вашей заявки вы получите доступ к обучающим вебинарам и сможете пройти тестирование на получение сертификата. Письмо с подтверждением вашей заявки вы получите на e-mail адрес, указанный вами при регистрации.

* Фамилия:	<input type="text" value="Алексей"/>
* Имя:	<input type="text" value="Кищенко"/>
* Название компании:	<input type="text" value="Entensys"/>
* Город:	<input type="text"/>
* Сайт компании:	<input type="text"/>
* Телефон (с кодом города):	<input type="text"/>

* - обязательные поля

Рис. 9. Заявка на участие в программе сертификации

ЧАВО (FAQ)

Вопрос:

Я зарегистрировался на сайте в качестве пользователя, но профиль компании регистрировал другой наш сотрудник. Как мне попасть в партнерскую зону?

Ответ:

Вам нужно отправить свой логин на электронный адрес kas@usergate.ru и указать название своей компании. Наши специалисты ассоциируют профиль вашего пользователя с профилем вашей компании и проставят вам партнерские права. С профилем компании может быть ассоциировано только 3 пользователя.

Вопрос:

5 специалистов из нашей компании хотят пройти сертификацию на вашем сайте. Что необходимо сделать им для этого?

Ответ:

Необходимо, чтобы каждый из них зарегистрировался на нашем сайте и подал заявку на сертификацию в разделе Партнерам\Сертификация. Если всем 5 специалистам необходим доступ в партнерскую зону, то нужно отправить их логины на электронный адрес kas@usergate.ru и указать название компании. Ассоциированы с профилем компании будут не все, но всем станет доступна партнерская зона.

Вопрос:

На что влияет отсутствие ассоциации профиля пользователя с профилем компании?

Ответ:

Не ассоциированные с профилем компании специалисты не смогут сгенерировать партнерский сертификат компании. На возможность пройти сертификацию и сгенерировать сертификаты специалистов в партнерской зоне отсутствие ассоциации с профилем компании не влияет.